
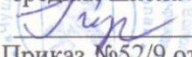



Муниципальное бюджетное общеобразовательное учреждение
«Чушевицкая средняя школа»

Принято
на заседании педагогического
совета МБОУ «Чушевицкая
средняя школа»
Протокол №15 от 31 августа 2017 г.

«Согласовано»:
Зам. директора по УВР
 Е.Н.Шишмакова
«31» августа 2017 г.

«Утверждаю»:
Директор МБОУ «Чушевицкая
средняя школа»
 С.Д.Кузнецова
Приказ №52/9 от 31 августа 2017 г.



**Адаптированная рабочая программа
учебного предмета «Речевая практика»
для учащихся с ограниченными возможностями здоровья и
умственной отсталостью
(интеллектуальными нарушениями)**

1-4 класс

Составители: Чертовикова Н.И.,
учитель начальных классов,
соответствие занимаемой должности,
Румянцева Т.В., учитель
начальных классов, 1 категория

2017 г.

Введение

Адаптированная рабочая программа по учебному предмету «Речевая практика» (базовый уровень изучения) разработана в соответствии с нормативными актами: Федеральный закон от 29.12.2012 № 273-ФЗ «Об образовании в Российской Федерации» (с последующими изменениями);

- Федеральный закон Российской Федерации от 24 июля 1998 г. № 124-ФЗ "Об основных гарантиях прав ребенка в Российской Федерации";
- Приказ Министерства образования и науки Российской Федерации от 31.03.2014 № 253 «Об утверждении Федерального перечня учебников, рекомендуемых к использованию при реализации имеющих государственную аккредитацию образовательных программ начального общего, основного общего, среднего общего образования» (с последующими изменениями);
- Санитарно-эпидемиологические правила и нормативы СанПиН 2.4.2.3286-15 "Санитарно-эпидемиологические требования к условиям и организации обучения и воспитания в организациях, осуществляющих образовательную деятельность по адаптированным основным общеобразовательным программам для обучающихся с ограниченными возможностями здоровья" (утверждены постановлением Главного государственного санитарного врача Российской Федерации от 10 июля 2015 г. № 26);
- Приказ Минобрнауки России от 19 декабря 2014 г. № 1599 "Об утверждении федерального государственного образовательного стандарта образования обучающихся с умственной отсталостью (интеллектуальными нарушениями)";
- Примерная адаптированная основная общеобразовательная программа образования обучающихся с умственной отсталостью (интеллектуальными нарушениями) (одобрена решением федерального учебно-методического объединения по общему образованию протокол от 22 декабря 2015 г. № 4/15);
- Программа специальных (коррекционных) образовательных учреждений VIII вида. Подготовительный класс. 1-4 классы. (А.А. Айдорбекова, В.М. Белов, В.В. Воронкова и др).- 8-е изд. – М.: Просвещение, 2013. под редакцией В. В. Воронковой;
- Положение о рабочих программах учебных предметов, курсов, реализующих федеральные государственные образовательные стандарты общего образования МБОУ «Чушевицкая средняя школа» (Приказ №43/10 от 02 июня 2017 г.).

Учебно-методический комплект:

1. Комарова С.В. «Речевая практика». 1 класс: учебник для общеобразовательных организаций, реализующих адапт. основные общеобразовательные программы – М.: «Просвещение», 2018. - 95 с.
2. Комарова С.В. «Речевая практика». 2 класс: учебник для общеобразовательных организаций, реализующих адапт. основные общеобразовательные программы – М.: «Просвещение», 2018. - 79 с.
3. Комарова С.В. «Речевая практика». 3 класс: учебник для общеобразовательных организаций, реализующих адапт. основные общеобразовательные программы – М.: «Просвещение», 2018. - 79 с.

Цель программы обучения:- коррекция недостатков общего и речевого развития учащихся коррекционной школы.

Задачи программы обучения:

- способствовать совершенствованию речевого опыта;
- корригировать и обогащать языковую базу устных высказываний детей;
- формировать выразительную сторону речи;
- учить строить устные связные высказывания;
- воспитывать культуру речевого общения.

Основные направления коррекционной работы:

- развитие артикуляционной моторики;
- формирование умения работать по словесной инструкции, алгоритму;
- развитие внимания, памяти, воображения, логического мышления;
- коррекция нарушений эмоционально-личностной сферы;
- развитие речи, владение техникой речи;
- расширение представлений об окружающем мире и обогащение словаря;
- коррекция индивидуальных пробелов в знаниях, умениях, навыках.

В период чрезвычайных ситуаций, погодных условий, введения карантинных мероприятий по заболеваемости гриппом, ОРВИ и других инфекционных заболеваний, образовательный процесс осуществлять с использованием дистанционных технологий, «электронных дневников», социальных сетей и других форм.

1. Планируемые результаты освоения учебного предмета

Формирование базовых учебных действий:

1.1. Личностные:

- осознание себя как ученика, заинтересованного посещением школы, обучением, занятиями, как члена семьи, одноклассника, друга; способность к осмыслению социального окружения, своего места в нем, принятие соответствующих возрасту ценностей и социальных ролей;
- положительное отношение к окружающей действительности, готовность к организации взаимодействия с ней и эстетическому ее восприятию;
- самостоятельность в выполнении учебных заданий, поручений, договоренностей;
- понимание личной ответственности за свои поступки на основе представлений об этических нормах и правилах поведения в современном обществе;
- готовность к безопасному и бережному поведению в природе и обществе.

Коммуникативные:

- вступать в контакт и работать в коллективе (учитель–ученик, ученик–ученик, ученик–класс, учитель–класс);
- использовать принятые ритуалы социального взаимодействия с одноклассниками и учителем;
- обращаться за помощью и принимать помощь;
- слушать и понимать инструкцию к учебному заданию в разных видах деятельности и быту;
- сотрудничать с взрослыми и сверстниками в разных социальных ситуациях;
- доброжелательно относиться, сопереживать, конструктивно взаимодействовать с людьми;
- договариваться и изменять свое поведение в соответствии с объективным мнением большинства в конфликтных или иных ситуациях взаимодействия с окружающими.

Регулятивные:

- адекватно соблюдать ритуалы школьного поведения (поднимать руку, вставать и выходить из-за парты и т.д.);
- принимать цели и произвольно включаться в деятельность, следовать предложенному плану и работать в общем темпе;
- активно участвовать в деятельности, контролировать и оценивать свои действия и действия одноклассников;
- соотносить свои действия и их результаты с заданными образцами, принимать оценку деятельности, оценивать ее с учетом предложенных критериев, корректировать свою деятельность с учетом выявленных недочетов.

Познавательные:

- выделять некоторые существенные, общие и отличительные свойства хорошо знакомых предметов;
- устанавливать видо-родовые отношения предметов;

- делать простейшие обобщения, сравнивать, классифицировать на наглядном материале; пользоваться знаками, символами, предметами-заместителями; читать; писать;
- наблюдать под руководством взрослого за предметами и явлениями окружающей действительности;
- работать с несложной по содержанию и структуре информацией (понимать изображение, текст, устное высказывание, элементарное схематическое изображение, таблицу, предъявленных на бумажных и электронных и других носителях).

Предметные результаты

Минимальный уровень:

формулировка просьб и желаний с использованием этикетных слов и выражений;
участие в ролевых играх в соответствии с речевыми возможностями;
восприятие на слух сказок и рассказов; ответы на вопросы учителя по их содержанию с опорой на иллюстративный материал;
выразительное произнесение чистоговорок, коротких стихотворений с опорой на образец чтения учителя;
участие в беседах на темы, близкие личному опыту ребенка;
ответы на вопросы учителя по содержанию прослушанных и/или просмотренных радио- и телепередач.

Достаточный уровень:

понимание содержания небольших по объему сказок, рассказов и стихотворений; ответы на вопросы;
понимание содержания детских радио- и телепередач, ответы на вопросы учителя;
выбор правильных средств интонации с опорой на образец речи учителя и анализ речевой ситуации;
активное участие в диалогах по темам речевых ситуаций;
высказывание своих просьб и желаний; выполнение речевых действий (приветствия, прощания, извинения и т. п.), используя соответствующие этикетные слова и выражения;
участие в коллективном составлении рассказа или сказки по темам речевых ситуаций;
составление рассказов с опорой на картинный или картинно-символический план.

2. Содержание учебного предмета

1 КЛАСС

(66 ч)

Аудирование

Выполнение одночленных и двучленных инструкций по заданию учителя: «Сядь за парту и достань книгу», «Возьми тетради на столе и раздай их», «Возьми вазу и поставу в неё цветы» и т. д.

Слушание, запоминание и отчётливое воспроизведение ряда слоговых комплексов (2—3 слога), близких по звучанию и данных в рифмованной форме: Жа-жа-жа — есть иголки у ежа. Ша-ша-ша — мама моет малыша.

Выбор из двух близких по содержанию картинок той, которая соответствует услышанному предложению: Шура вытирал пыль. Шура вытирала пыль; Лена поднималась на горку. Лена спускалась с горки.

Слушание сказок и рассказов в устном изложении учителя, выбор учащимися картинок по мере изложения текста.

Дикция и выразительность речи

Игры и упражнения на подвижность и чёткость движений органов артикуляционного аппарата. Заучивание чистоговорок с голоса учителя, отчётливое и выразительное их произнесение.

Упражнения на развитие речевого дыхания. Пение слоговых цепочек на мотивы знакомых детских песен. Перечисление предметов (2—3) на одном выдохе с указанием

на эти предметы. Произнесение небольших стихотворений в сопровождении движений. Различение громкой и тихой речи в игре или в специально созданной учителем ситуации. Выбор и использование правильной силы голоса в индивидуальных и хоровых упражнениях.

Быстрое и медленное произнесение ряда звуков, слогов и слов. Упражнения на изменение темпа речи в соответствии с заданной ситуацией типа: Бабушка медленно спрашивает: «Ты... куда... идёшь... внучка?» Внучка быстро отвечает: «Я бегу к подружке».

Разучивание детских стихотворений, мини-диалогов с последующим их воспроизведением в ролевых играх.

Вопросительная и восклицательная интонация в стихотворениях, разучиваемых с голоса учителя (по подражанию). Практическое использование вопросительной и восклицательной интонации в речевых ситуациях (самостоятельно или с помощью учителя).

Выражение лица: весёлое, сердитое, грустное, удивленное. Соотнесение соответствующего выражения лица с символическим рисунком. Мимическая реакция на речь учителя, детей в ситуациях с заданным содержанием.

Подготовка речевой ситуации и организация высказывания

Лексические темы: «Школьная жизнь», «Игры и игрушки», «Играем в сказку», «Я дома», «Я и мои товарищи», «Мой додыр», «Мир природы».

Примерная тематика речевых ситуаций: «Давайте познакомимся», «Отгадай, что в моём ранце»; «Прогулка и машине», «Весёлый оркестр»; «Терем-теремок», «Репка», «Колобок»; «Мой адрес».

Выявление представлений детей по теме ситуации с помощью вопросов учителя и с опорой на иллюстративный материал.

Называние предметов и действий с ними, характеристика предметов по цвету, величине, форме, вкусу и др. (по теме ситуации, совместно с учителем). Составление предложений с отработанной лексикой.

Сравнение двух предметов или их изображений по заданному признаку: Медведь большой, а мышка Дерево высокое, а куст И т. д.

Рассматривание атрибутов к ролевой игре и распределение ролей. Использование новых слов и предложений в ролевой игре по теме ситуации.

Внятное выражение просьбы и желания, обращенных к учителю или к товарищу.

Коллективное составление рассказа по теме речевой ситуации с одновременным использованием картинно-символической схемы к каждому предложению, мелового рисунка на доске, макетного театра.

Культура общения

Приветствие и прощание в школе и дома. Употребление слов здравствуй, здравствуйте, доброе утро, до свидания, пока. Использование как выразительных средств речи (умеренная сила голоса, доброжелательный, радостный тон речи), так и помощников речи (мимика, жесты, позы, выражающие внимание к партнёру).

Употребление «вежливых» слов пожалуйста, спасибо в соответствии с речевой ситуацией.

2 КЛАСС

(68 ч)

Аудирование

Слушание, запоминание и отчётливое произнесение ряда слоговых комплексов и слов (3 слога, 2—3 слова).

Слушание и повторение слов, близких по звучанию: букет — пакет, удочка — уточка, гладит — глядит и др. (с опорой на наглядные средства).

Выполнение действий с предлогами: в — на, у — за, над — под, с — на, к — от и др., например: «Положи книгу на парту», «Положи книгу в парту», «Встань у парты», «Зайди за парту», «Подержи руку над партой, а теперь — под партой» и т. д.

Выполнение движений или заданий по словесной двучленной инструкции учителя с последующим речевым отчётом о действии («Что ты делал?»).

Прослушивание и выполнение заданий, записанных на магнитофонной ленте, например: «Наташа, подойди к доске и напиши своё имя», «Миша, выйди к доске и допиши её фамилию», «Лена, иди к доске и на следующей строчке запиши своё имя и свою фамилию» и т. д.

Упражнения в различении и соотнесении с ситуационными картинками предложений, содержащих слова-«родственники» или слова, обозначающие функционально сходные предметы: Миша сделал маленькую табуретку. Коля сделал маленькую скамейку; Дети слепили во дворе снеговичка. Дети вылепили во дворе снегурочку.

Дикция и выразительность речи

Упражнения на подвижность органов речевого аппарата (игровые приёмы). Заучивание чистоговорок, четверостиший с голоса учителя, отчётливое и выразительное их произнесение.

Дыхательные упражнения: посчитать Егорки на горке (сначала на одном выдохе — два Егорки, потом — три): Как на горке, на пригорке стояли 33 Егорки: раз Егорка, два Егорка, три Егорка и т. д.

Пение слогов и слов на мотивы знакомых детских песен.

Громкая, тихая и шёпотная речь. Индивидуальные и хоровые упражнения с использованием силы голоса в различных речевых ситуациях.

Быстрая и медленная речь. Упражнения в использовании нормального темпа речи. Помощники устной речи (мимика и жесты) в тренировочных упражнениях в связи с речевой ситуацией, являющейся темой урока. Выражение лица: весёлое, грустное, удивлённое, сердитое.

Практическое использование в речевых ситуациях соответствующего тона голоса: приветливого, вежливого, грубого, испуганного, сердитого.

Подготовка речевой ситуации и организация высказывания

Лексические темы: «Школьная жизнь», «Игры детей», «Играем в сказку», «Я дома», «Я за порогом дома», «Мои товарищи в школе», «Любимое занятие», «Мир природы».

Примерная тематика речевых ситуаций: «Добро пожаловать!», «В школьной столовой», «Готовим новогодний праздник»; «Истории о лете», «Играем в школу», «Играем во дворе»; «Красная шапочка», «Три медведя», «Три поросёнка»; «В воскресенье все дома», «С Днём рождения!», «Алло! Алло!»; «Садитесь, пожалуйста! (поведение в автобусе)», «Мы не знаем, как пройти... Как быть?», «Расскажи мне о школе», «Моя дорога в школу», «За покупками в магазин»; «Наш товарищ заболел», «Дежурство»; «Отгадываем любимое занятие каждого», «Я записался в кружок»; «У меня есть щенок», «Мой котёнок убежал. Может, кто его видел?».

Выявление представлений детей по теме ситуации с опорой на наглядный материал. Называние детьми предметов и различных действий с ними (по теме ситуации).

Характеристика признаков данных предметов: величина, цвет, форма, вкус, материал и др. Узнавание предметов по их частям или по признакам: маленький, серенький, пушистый, с беленькими лапками и беленьким кончиком хвоста.

Совершенствование умения участвовать в вопросно-ответных диалогах: Какая лиса? — Хитрая. — А заяц? — Трусливый. — А петух какой? — Смелый. — Кто тебе больше всех понравился?» — ...

Составление разных по содержанию предложений по определённой теме с опорой на заданную синтаксическую конструкцию, например: тема «Любимое занятие», наглядный материал по теме, заданная синтаксическая конструкция: Брат любит собирать марки (Маша любит читать книги. Вася любит смотреть телевизор).

Рассматривание атрибутов к ролевой игре, выбор роли и атрибутов к ней. Использование новых слов и предложений в ролевой игре.

Коллективное составление рассказа.

Культура общения

Выражение благодарности. «Вежливые» слова.

Расширение слов для приветствия и прощания: доброе утро, добрый день, добрый вечер, доброй ночи.

Адекватное использование тона голоса, мимики и жестов в различных речевых ситуациях.

Внимание к собеседнику. Поведение собеседников в ходе диалога. Тренировочные упражнения на готовом текстовом материале.

3 КЛАСС

(68 ч)

Общение и его значение в жизни

Общение с природой. Что «говорят» деревья, цветы? Чем отвечают они на наше общение с ними?

Понимаем ли мы язык животных, их повадки, позы? Попробуем разгадать их. Правильно ли мы общаемся с ними? Понимают ли нас животные?

Речевое общение. Для чего оно нужно людям? Подведение учащихся к выводу с опорой на иллюстративный материал: общение нужно для того, чтобы сообщить что-то новое, обменяться мнением, попросить о чём-нибудь, поздравить, пожалеть, утешить и т.д.

Правила речевого общения. Освоение правил речевого общения.

Опора на иллюстративный материал и заранее подготовленные ситуации:

- нужно говорить по очереди, а не всем сразу. Один говорит, а все слушают, иначе никто ничего не поймёт;

- говорить нужно достаточно громко (но не кричать), чтобы тебя все слышали;

- когда говоришь, надо смотреть на того, с кем разговариваешь;

- если не соглашаешься с чем-то и возражаешь собеседнику, надо делать это вежливо и не обижать его;

- нужно не забывать употреблять «вежливые» слова пожалуйста, извини, извините, спасибо.

Письменное общение. Использование письменного общения в жизни (вывески и афиши на улицах города, рекламы, письма, поздравительные открытки).

Аудирование

Повторение оппозиционных слоговых структур, слов-паронимов, предложений, различных по количеству слов: ма — мя, ло — лё, вя — вья; был — бил, пел — пил, кости — гости, тонет — стонет; Я видела в скворечнице скворца. Я видела в скворечнице скворца и скворушку. Игра «Маленький учитель», выполнение подобных заданий детьми.

Слушание коротких сказок и рассказов в исполнении чтецов с магнитофонной записи или просмотр видеофильмов. Ответы на вопросы по содержанию прослушанного или просмотренного.

Выполнение словесной инструкции, данной в письменном виде. Включение письменного задания в ролевую ситуацию.

Выбор из двух сходных по содержанию картинок той, которая соответствует услышанному предложению: Миша сердится на себя (на картинке — клякса в альбоме, которая капнула с Мишиной кисточки); Вася удивляется (на картинке — мальчик открывает альбом, а там клякса от краски). Объяснение выбора.

Дикция и выразительность речи

Совершенствование речевого дыхания: посчитать до 10 на одном выдохе; потянуть звук [с], потом [з] на одном выдохе и др.

Чёткое выразительное произнесение чистоговорок, стихотворных диалогов по подражанию, например: От топота копыт пыль по полю летит (выбор силы голоса и ритма); Что ты, ёж, такой колючий? — Это я на всякий случай. Знаешь, кто мои соседи? Волки, лисы и медведи! (смена тона голоса, переход от интонации повествования к

интонации вопроса и наоборот) и др.

Громкая, спокойная, тихая, шёпотная речь. Использование нужной силы голоса в различных ролевых ситуациях.

Вежливый тон голоса в разговоре. Передача различных чувств (радость, удивление, жалость, гнев, грусть, страх и др.) соответствующим тоном голоса в специально подобранных диалогах. Различение на рисунках (пиктограммах) выражения этих чувств.

Произнесение одной и той же фразы с вопросительной, повествовательной и восклицательной интонацией. Обыгрывание ситуации типа: Снег идёт? — Да, снег идёт (Ура, снег идёт!).

Подготовка речевой ситуации и организация высказывания

Лексические темы: «Школьная жизнь», «Играем в сказку», «Я дома», «Я за порогом дома», «Это я!», «Мои друзья», «Мир природы».

Примерная тематика речевых ситуаций: «Это моя школа», «Вместе после уроков», «Успехи и неудачи бывают у каждого»; «Волк и семеро козлят», «Гуси-лебеди», «Настя и Марфуша в гостях у Морозко»; «Я тебе позвоню», «Обмениваемся бытовыми советами», «В гости на день рождения»; «Я пешеход», «Мой дом и моя семья», «На приёме у врача», «Я зритель»; «Привычки хорошие и не очень», «Хочешь со мной дружить?», «Вместе нам не скучно»; «В зоопарке у зверей», «Погода и мы», «Мы — друзья или враги природы?».

Определение темы ситуации, обсуждение того, что можно сказать по этой теме. Обсуждение и подготовка атрибутов речевой ситуации.

Отгадывание загадок, составление загадок с опорой на наглядный материал: Коля подарил то, во что можно играть. Эта игрушка небольшая, быстрая, у неё есть пульт управления.

Совершенствование умения участвовать в вопросно-ответных диалогах: Какая Настя? — Добрая, вежливая, трудолюбивая. — А Марфа? — Жадная, грубая, ленивая. — А Морозко какой? — Справедливый. — Кто тебе больше всех понравился? — ...

Составление диалогов типа «вопрос — сообщение»: Что ты можешь приготовить? — Я могу сварить макароны, поджарить яичницу. — Как ты варишь макароны? — ...; Какие привычки ты считаешь хорошими? — Я думаю, что хорошо никогда не опаздывать, не надо врать, нехорошо обижать малышей. — Тебе когда-нибудь приходилось опаздывать в школу? — Да, однажды по дороге сломался автобус, и я пришел только ко второму уроку.

Составление совместно с учителем разных по содержанию предложений с опорой на иллюстративный материал по теме ситуации, например, по теме «Это моя школа»: Вот моя школа (Здесь находится моя школа). В школе четыре этажа (пять этажей, два этажа / Школа двухэтажная). Около школы спортивная площадка (небольшой сад). На первом этаже мастерские. Мы учимся на втором этаже (Наш класс на втором этаже).

Замена часто повторяющегося слова школа другими словами (местоимениями). Фиксация символами каждого предложения в процессе подготовки, последующее составление связного высказывания (4—5 предложений).

Культура общения

Выражение просьбы (Будьте добры, помогите мне, пожалуйста. Не могли бы вы мне помочь... Я прошу вас, дайте мне сказку «Аленький цветочек» Аксакова), извинения (Простите меня, пожалуйста. Извините меня, пожалуйста).

Речевое общение со старшими. Общение с друзьями. Дифференциация речевого поведения в соответствии с ситуацией: Здравствуй! Здравствуйте! До свидания! Всего хорошего! Будьте здоровы! Пока! Счастливо!

Речевое общение с малознакомыми людьми: Как вас зовут? Как тебя зовут? Как ваша фамилия? Как твоя, фамилия? Извините, пожалуйста, вы не скажете, как пройти на остановку автобуса? Не могли бы вы объяснить мне дорогу до остановки? и т. д.

4 КЛАСС

(68 ч.)

Общение и его значение в жизни

Передача мыслей, чувств, знаний на расстоянии. Для чего люди создали радио, кино, телевидение? Кто говорит с нами" по радио, с кино- и телеэкрана? Важно ли для нас это общение?

Почему книгу называют собеседником? Какой это собеседник — устный или письменный? Что мы узнаём из книги? Важно ли для нас это общение?

Влияние речи на поступки людей. Свойства слов: радовать, огорчать, утешать, сердить, мирить. Конкретизация каждого слова соответствующими примерами.

Условные знаки в общении людей: не курить, переход, метро, мужской и женский туалет, нельзя фотографировать и т. д.

Аудирование

Повторение предложений (из 5—6 слов), разных по структуре, вслед за учителем. Прослушивание коротких сказок или рассказов в магнитофонной записи с их последующим пересказом.

Дикция и выразительность речи

Практическое использование силы голоса, тона и темпа речи в различных речевых ситуациях.

Многообразие тона речи, выражающего человеческие чувства. Тренировочные упражнения в передаче восторга, ужаса, радости, горя, удивления, испуга и др. Соотнесение произнесенных фраз с пиктограммами.

Мимика и жесты. Упражнения в передаче чувств, эмоций с помощью мимики и жестов в сочетании с речью и без неё, с опорой на пиктограммы и без них.

Подготовка речевой ситуации и организация высказывания

Лексические темы: «Игры с друзьями», «Играем в сказку», «Мы писатели», «Я дома», «Я за порогом дома», «Я в мире природы».

Примерная тематика речевых ситуаций: «Игра по правилам», «Мой старший друг. Почему с ним интересно?»; «Двенадцать месяцев», «Бременские музыканты» (сцены из сказок); «Сочиняем стихотворение. Мы поэты», «Придумываем сказку. Мы сказочники»; «Мой помощник телефон» (справочные телефонные службы), «Вместе в беде и в радости»; «Поздравление ветеранам», «Я гость», «Я выбираю книгу»; «В гостях у леса».

Определение темы ситуации, обсуждение того, что можно сказать по этой теме. Обсуждение и подготовка атрибутов речевой ситуации.

Подбор слов и составление предложений по теме речевой ситуации. Об одном и том же по-разному: Красивую речь приятно и слушать. Надо так говорить, чтобы всем было приятно слушать; Мне интересно быть с моим старшим братом. Он всегда рассказывает о том, чего я не знаю. Я больше всего люблю оставаться с моим старшим братом. Он знает много разных историй и интересно их рассказывает.

Совершенствование умения участвовать в диалогах различного типа (вопрос — ответ, вопрос — сообщение): Здравствуйте, когда вечером отходит поезд в Москву?

Составление связного высказывания на основе серии сюжетных картинок, с использованием отработанной лексики по теме и с учётом фиксированной структуры высказывания (начало — основное содержание — конец): Жил-был гриб-боровик. Был он большой и очень красивый. Чтобы его не нашли, он спрятался под еловой лапой.

Культура общения

Устное и письменное приглашение, поздравление. Упражнения в составлении устного и письменного приглашения, поздравления.

Извинение: Извините, пожалуйста. Я прошу прощения. Не сердитесь, пожалуйста. Вежливый отказ от предложения, приглашения: Спасибо, но эта книга у меня уже есть. Извини, но я не смогу в этот день прийти к тебе в гости. Использование этикетных форм общения в различных речевых ситуациях.

При необходимости в течение учебного года учитель может вносить в программу коррективы: изменять последовательность уроков внутри темы, переносить сроки контрольных работ и др., имея на это объективные причины.

3. Тематическое планирование

1 класс (66 ч.)

№ п/п	Тема	Количество часов
1	Школьная жизнь	12 ч.
2	Мы идем во двор гулять	6 ч
3	У нас праздник	6 ч
4	Готовим новогодний праздник	11 ч
5	Зимняя прогулка	7 ч
6	Игры и игрушки	6 ч
7	Как я помогаю маме	5 ч
8	Перед сном	5 ч
9	Доброе утро	5 ч.
10	Повторение изученного	3 ч.

2 класс (68 ч.)

№ п/п	Тема	Количество часов
1	Школьная жизнь	8 ч.
2	Игры и игрушки	5 ч
3	Играем в сказку	8 ч
4	Я дома	4 ч
5	Мои товарищи в школе	4 ч
6	Готовим новогодний праздник	3 ч
7	Зимняя прогулка	4 ч
8	Мой додыр	12 ч
9	Я за порогом дома	12 ч.
10	Мир природы	8 ч

3 класс (68 ч.)

№ п/п	Тема	Количество часов
1	Школьная жизнь	8
2	Подвижные игры	4
3	Инсценируем сказку	11 ч.
4	Какой я дома	5 ч.
5	Мой помощник телефон	8 ч.
6	Мои друзья	7 ч.
7	Я за порогом дома	10 ч.
8	У нас праздник	2 ч.
9	Я в мире природы	12 ч.
10	Итоговый урок	1 ч.
	Всего	68

4 класс (68 ч.)

№ п/п	Тема	Количество часов
1	Учимся выразительности речи	14 ч.
2	Общение и его значение в жизни	12 ч.
3	Культура общения	7 ч.
4	Подготовка речевой ситуации и организация высказывания	35 ч.