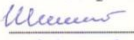




Муниципальное бюджетное общеобразовательное учреждение
«Чушевицкая средняя школа»

Принято
на заседании педагогического
совета МБОУ «Чушевицкая
средняя школа»
Протокол №15 от 31 августа 2017 г.

«Согласовано»:
Зам. директора по УВР
 Е.Н.Шишмакова
«31» августа 2017 г.

«Утверждаю»:
Директор МБОУ «Чушевицкая
средняя школа»
 С.Д.Кузнецова
Приказ №52/9 от 31 августа 2017 г.



**Адаптированная рабочая программа
учебного предмета «Ритмика»
для учащихся с ограниченными возможностями здоровья и
умственной отсталостью
(интеллектуальными нарушениями)
(начальные классы 1-4 класс)**

Составитель: Чертовикова Н.И.,
учитель начальных классов,
соответствие занимаемой должности

2017 год

Введение

Адаптированная рабочая программа по учебному предмету «Ритмика» разработана в соответствии с нормативными актами:

Закон Российской Федерации от 29 декабря 2012 г. № 273-ФЗ "Об образовании в Российской Федерации";

Федеральный закон Российской Федерации от 24 июля 1998 г. № 124-ФЗ "Об основных гарантиях прав ребенка в Российской Федерации";

Санитарно-эпидемиологические правила и нормативы СанПиН 2.4.2.3286-15 "Санитарно-эпидемиологические требования к условиям и организации обучения и воспитания в организациях, осуществляющих образовательную деятельность по адаптированным основным общеобразовательным программам для обучающихся с ограниченными возможностями здоровья" (утверждены постановлением Главного государственного санитарного врача Российской Федерации от 10 июля 2015 г. № 26);

- Приказ Минобрнауки России от 19 декабря 2014 г. № 1599 "Об утверждении федерального государственного образовательного стандарта образования обучающихся с умственной отсталостью (интеллектуальными нарушениями)";

- Примерная адаптированная основная общеобразовательная программа образования обучающихся с умственной отсталостью (интеллектуальными нарушениями) (одобрена решением федерального учебно-методического объединения по общему образованию протокол от 22 декабря 2015 г. № 4/15);

- Программа специальных (коррекционных) образовательных учреждений VIII вида. Подготовительный класс. 1-4 классы. (А.А. Айдорбекова, В.М. Белов, В.В. Воронкова и др).- 8-е изд. – М.: Просвещение, 2013. под редакцией В. В. Воронковой;

- Положение о рабочих программах учебных предметов, курсов, реализующих федеральные государственные образовательные стандарты общего образования МБОУ «Чушевицкая средняя школа» (Приказ №43/10 от 02 июня 2017 г.).

Целью занятий является коррекционно-развивающее обучение, улучшение состояния здоровья, повышение функциональных возможностей организма.

Основная задача – обогащение практической деятельности.

Важными задачами музыкально – ритмической деятельности являются:

- развитие памяти, мышления, воображения, слуха, чувства ритма;
- развитие и накопление элементарных двигательных навыков;
- формирование правильной осанки;
- повышение работоспособности, и двигательной активности;
- развитие представлений о пространстве и умение ориентироваться в нем;
- развитие эстетических чувств;
- приобщение детей к музыке и правильному восприятию ее на слух;
- развитие творческих способностей;
- формирование ведущих положительных качеств личности конструктивного взаимодействия в обществе;
- искоренение вредных привычек и отрицательных качеств личности.

Основные направления коррекционной работы:

- развитие зрительного и слухового восприятия и узнавания,
- развитие пространственной ориентации,
- развитие основных мыслительных операций,
- коррекция внимания и мышления;
- коррекция индивидуальных пробелов в знаниях, умениях, навыках.

В период чрезвычайных ситуаций, погодных условий, введения карантинных мероприятий по заболеваемости гриппом, ОРВИ и других инфекционных заболеваний,

образовательный процесс осуществлять с использованием дистанционных технологий, «электронных дневников», социальных сетей и других форм.

1. Планируемые результаты освоения учебного предмета

- формировать навыки точного выполнения ритмических движений с учетом индивидуальных требований;
- воспитывать уважение к своей семье, любовь к родителям;
- знакомить с профессиями учитель, воспитатель;
- освоить роль ученика;
- формировать положительные качества и умение управлять своими эмоциями;
- формировать трудолюбие, упорство в достижении цели, дисциплинированность;
- оценивать жизненные ситуации с точки зрения общечеловеческих норм (плохо и хорошо).

Метапредметные БУД:

Регулятивные УУД:

- использовать в своей музыкально-ритмической деятельности простейшие музыкальные инструменты, предметы (флажки, игрушки);
- обнаружение ошибок при выполнении упражнений;
- видение красоты движений;
- выделение и обоснование эстетических признаков в движениях и передвижениях человека.

Познавательные УУД:

- использовать названия движений;
- технически правильное выполнение двигательных действий;
- составлять композиции танцевальных движений с помощью учителя.

Коммуникативные УУД:

- активное включение в общение и взаимодействие со сверстниками на принципах уважения и доброжелательности;
- участвовать в парных движениях;
- соблюдать простейшие нормы речевого этикета: здороваться, прощаться;
- участвовать в диалоге на уроке.

Предметные БУД :

- формировать положительные качества и умение управлять своими эмоциями;
- формировать трудолюбие, упорство в достижении цели, дисциплинированность;
- оценивать жизненные ситуации с точки зрения общечеловеческих норм (плохо и хорошо).

Предметных результатов:

1 класс

Минимальный уровень:

- готовиться к занятиям, строиться в колонну по одному, находить свое место в строю и входить в зал организованно под музыку, приветствовать учителя, занимать правильное исходное положение (стоять прямо, не опускать голову, без лишнего напряжения в коленях и плечах, не сутулиться), равняться в шеренге, в колонне;
 - ходить свободным естественным шагом, двигаться по залу в разных направлениях, не мешая друг другу;
 - ходить и бегать по кругу с сохранением правильных дистанций, не сужая круг и не сходя с его линии;
 - ритмично выполнять несложные движения руками и ногами;
 - соотносить темп движений с темпом музыкального произведения;
 - выполнять игровые и плясовые движения;
 - выполнять задания после показа и по словесной инструкции учителя;
- начинать и заканчивать движения в соответствии со звучанием музыки.

Достаточный уровень:

- уметь самостоятельно принимать правильное исходное положение в соответствии с содержанием и особенностями музыки и движения;
- организованно строиться (быстро, точно);
- сохранять правильную дистанцию в колонне парами;
- самостоятельно определять нужное направление движения по словесной инструкции учителя, по звуковым и музыкальным сигналам;
- соблюдать темп движений, обращая внимание на музыку, выполнять общеразвивающие упражнения в определенном ритме и темпе;
- легко, естественно и непринужденно выполнять все игровые и плясовые движения;
- ощущать смену частей музыкального произведения в двухчастной форме с контрастными построениями.

2 класс

Минимальный уровень:

- уметь принимать правильное исходное положение в соответствии с содержанием и особенностями музыки и движения;
- организованно строиться (быстро, точно);
- сохранять правильную дистанцию в колонне парами;
- самостоятельно определять нужное направление движения по словесной инструкции учителя, по звуковым и музыкальным сигналам;
- соблюдать темп движений, обращая внимание на музыку, выполнять общеразвивающие упражнения в определенном ритме и темпе;
- легко, естественно и непринужденно выполнять все игровые и плясовые движения;
- ощущать смену частей музыкального произведения в двухчастной форме с контрастными построениями.

Достаточный уровень:

- уметь рассчитывать на первый, второй, третий для последующего построения в три колонны, шеренги;
- соблюдать правильную дистанцию в колонне по три;
- самостоятельно выполнять требуемые перемены направления и темпа движений, руководствуясь музыкой;
- ощущать смену частей музыкального произведения в двухчастной форме с малоконтрастными построениями;
- передавать в игровых и плясовых движениях различные нюансы музыки: напевность, грациозность, энергичность, нежность, игривость и т.д.;
- самостоятельно передавать хлопками более сложный ритмический рисунок мелодии;
- повторять любой ритм, заданный учителем;
- задавать самим ритм одноклассникам и проверять правильность его исполнения (хлопками или притопами).

3 класс

Минимальный уровень:

- уметь рассчитывать на первый, второй, третий для последующего построения в три колонны, шеренги;
- соблюдать правильную дистанцию в колонне по три и в концентрических кругах;
- самостоятельно выполнять требуемые перемены направления и темпа движений, руководствуясь музыкой;

- ощущать смену частей музыкального произведения в двухчастной форме с малоконтрастными построениями;
- передавать в игровых и плясовых движениях различные нюансы музыки: напевность, грациозность, энергичность, нежность, игривость и т.д.;
- передавать хлопками ритмический рисунок мелодии;
- повторять любой ритм, заданный учителем;
- задавать самим ритм одноклассникам и проверять правильность его исполнения (хлопками или притопами).

Достаточный уровень:

- самостоятельно уметь правильно и быстро находить нужный темп ходьбы, бега в соответствии с характером и построением музыкального отрывка;
- четко различать двухчастную и трехчастную форму в музыке, показывать в движении характер контрастных частей;
- отмечать в движении ритмический рисунок, акцент, слышать и самостоятельно менять движение в соответствии со сменой частей музыкальных фраз; четко, организованно самостоятельно перестраиваться, быстро реагировать на приказ музыки, даже во время веселой, задорной пляски;
- различать основные характерные движения некоторых народных танцев.

4 класс

Минимальный уровень:

- уметь правильно и быстро находить нужный темп ходьбы, бега в соответствии с характером и построением музыкального отрывка;
- различать двухчастную и трехчастную форму в музыке;
- отмечать в движении ритмический рисунок, акцент, слышать и самостоятельно менять движение в соответствии со сменой частей музыкальных фраз; четко, организованно перестраиваться, быстро реагировать на приказ музыки, даже во время веселой, задорной пляски;
- различать основные характерные движения некоторых народных танцев.

Достаточный уровень:

- знать основные позиции ног и рук, использовать их при выполнении упражнений;
- уметь самостоятельно ориентироваться в пространстве, перестраиваться по требованию учителя в шеренгу, колонну, круг;
- знать основные элементы танцев, разученных в течение периода обучения, танцевальные движения, а также использовать их при самостоятельном составлении небольших танцевальных композиций;
- уметь самостоятельно составлять ритмические рисунки и исполнять их на музыкальных инструментах

При необходимости в течение учебного года учитель может вносить в программу коррективы: изменять последовательность уроков внутри темы, переносить сроки контрольных работ и др., имея на это объективные причины

2.Содержание учебного предмета

1 класс.

Упражнения на ориентировку в пространстве. Правильное исходное положение. Ходьба и бег: с высоким подниманием колен, с отбрасыванием прямой ноги вперёд и оттягиванием носка. Перестроение в круг из шеренги, цепочки. Ориентировка в направлении движений вперёд,

назад, направо, налево, в круг, из круга. Выполнение простых движений с предметами во время ходьбы.

Ритмико-гимнастические упражнения. Общеразвивающие упражнения: наклоны, выпрямление и повороты головы, круговые движения плечами («паровозики»). Движения рук в разных направлениях без предметов и с предметами (флажки, погремушки, ленты). Наклоны и повороты туловища вправо, влево (класть и поднимать предметы перед собой и сбоку). Приседания с опорой и без опоры, с предметами (обруч, палка, флажки, мяч). Сгибание и разгибание ноги в подъёме, отведение стопы наружу и приведение её внутрь, круговые движения стопой, выставление ноги на носок вперёд и в стороны, вставание на полупальцы. Упражнения на выработку осанки.

Упражнения на координацию движений: перекрёстное поднимание и опускание рук (правая рука вверх, левая вниз). Одновременные движения правой руки вверх, левой - в сторону; правой руки - вперёд, левой - вверх. Выставление левой ноги вперёд, правой руки - перед собой; правой ноги - в сторону, левой руки - в сторону и т.д.

Изучение позиций рук: смена позиций рук отдельно каждой и обеими одновременно; провожать движение руки головой, взглядом.

Отстукивание, прохлопывание, протопывание простых ритмических рисунков.

Упражнения на расслабление мышц: подняв руки в стороны и слегка наклонившись вперёд, по сигналу учителя или акценту в музыке уронить руки вниз; быстрым, непрерывным движением предплечья свободно потрясти кистями (имитация отряхивания воды с пальцев). Подняв плечи как можно выше, дать им свободно опуститься в нормальное положение. Свободное круговое движение рук. Перенесение тяжести тела с пяток на носки и обратно, с одной ноги на другую (маятник).

Упражнения с детскими музыкальными инструментами. Движения кистей рук в разных направлениях. Поочерёдное и одновременное сжимание в кулак и разжимание пальцев рук с изменением темпа музыки. Противопоставление первого пальца остальным на каждый акцент в музыке. Отведение и приведение пальцев одной руки и обеих. Выделение пальцев рук. Отстукивание простых ритмических рисунков на барабане двумя палочками одновременно и каждой отдельно под счёт учителя с проговариванием стихов, попевок и без них.

Игры под музыку. Выполнение ритмичных движений в соответствии с различным характером музыки, динамикой (громко, тихо), регистрами (высокий, низкий). Изменение направления и формы ходьбы, бега, поскоков, танцевальных движений в соответствии с изменениями в музыке (Лёгкий танцевальный бег сменяется стремительным, спортивным; лёгкое, игривое подпрыгивание - тяжёлым, комичным и т.д.). Выполнение имитационных упражнений и игр, построенных на конкретных подражательных образах, хорошо знакомых детям (повадки зверей, птиц, движение транспорта, деятельность человека), в соответствии с определённым эмоциональным и динамическим характером музыки. «Бабочки и дети», «Кот и мыши», «Курочки и петушок», «Карусель».

Танцевальные упражнения. Знакомство с танцевальными движениями. Бодрый, спокойный, топающий шаг. Бег лёгкий, на полупальцах. Подпрыгивание на двух ногах. Прямой галоп. Маховые движения рук. Элементы русской пляски: простой хороводный шаг, шаг на всей ступне, подбоченившись двумя руками (для девочек - движение с платочком); притопы одной ногой и поочерёдно, выставление ноги с носка на пятку. Движения парами: бег, ходьба, кружение на месте. Хороводы в кругу, пляски с притопами, кружением, хлопками.

Танцы и пляски. «Пальчики и ручки». Русская народная мелодия: «Ой, на горе - то». «Стукалка». Украинская народная мелодия. «Подружились». Музыка Т. Вилькорейской. «Пляска с султанчиками». Украинская народная мелодия. «Пляска с притопами. Гопак». Украинская народная мелодия.

Требования к уровню подготовки учащихся:

В результате освоения программного материала по ритмике учащиеся 1 класса должны уметь:

- входить в зал организованно, готовиться к занятиям, занимать исходное положение согласно инструкции учителя;
- строиться в шеренгу, колонну с помощью учителя;

- перестраиваться из шеренги в колонну с помощью учителя и по команде «Повернулись»;
- двигаться колонной, взявшись за руки и, друг за другом, сохраняя интервалы;
- выполнять движения по командам;
- соотносить темп движений и упражнений с темпом музыки, передавать динамику музыки движениями;
- выполнять имитационные, игровые и танцевальные движения;
- выполнять задания по показу и инструкции.

2 класс.

Упражнения на ориентировку в пространстве. Совершенствование навыков ходьбы и бега. Ходьба вдоль стен с чёткими поворотами в углах зала. Построения в шеренгу, колонну, цепочку, круг, пары. Построение в колонну по два. Перестроение из колонны парами в колонну по одному. Построение круга из шеренги и из движения враспынную. Выполнение во время ходьбы и бега несложных заданий с предметами: обегать их, собирать, передавать друг другу, перекладывать с места на место.

Ритмико - гимнастические упражнения.

Общеразвивающие упражнения. Разведение рук в стороны, раскачивание их перед собой, круговые движения, упражнения с лентами. Наклоны и повороты головы вперёд, назад, в стороны, круговые движения. Наклоны туловища, сгибая и не сгибая колени. Наклоны и повороты туловища в сочетании с движениями рук вверх, в стороны, на затылок, на пояс. Повороты туловища с передачей предмета (флажки, мячи). Опускание и поднятие предметов перед собой, сбоку без сгибания колен. Выставление левой и правой ноги поочередно вперёд, назад, в стороны, в исходное положение. Резкое поднятие согнутых в коленях ног, как при маршировке. Сгибание и разгибание ступни в положении стоя и сидя. Упражнения на выработку осанки.

Упражнения на координацию движений. Движение правой руки вверх - вниз с одновременным движением левой руки от себя - к себе перед грудью (смена рук). Разнообразные перекрёстные движения правой ноги и левой руки, левой ноги и правой руки (отведение правой ноги в сторону и возвращение в исходное положение с одновременным сгибанием и разгибанием левой руки к плечу: высокое поднятие левой ноги, согнутой в колене, с одновременным поднятием и опусканием правой руки и т.д.).

Упражнения на расслабление мышц. Свободное падение рук с исходного положения в стороны или перед собой. Раскачивание рук поочередно и вместе вперёд, назад, вправо, влево в положении стоя и наклонившись вперёд. Встряхивание кистью (отбрасывание воды с пальцев, имитация движения листьев во время ветра). Выбрасывание то левой, то правой ноги вперёд (как при игре в футбол).

Упражнения с детскими музыкальными инструментами. Круговые движения кистью (напряжённое и свободное). Одновременное сгибание в кулак пальцев одной руки и разгибание другой в медленном темпе с постепенным ускорением. Противопоставление первого пальца остальным, противопоставление пальцев одной руки пальцам другой одновременно и поочередно. Исполнение несложных ритмических рисунков на барабане двумя палочками одновременно и поочередно в разных вариациях.

Игры под музыку. Выполнение движений в соответствии с разнообразным характером музыки, динамикой (громко, умеренно, тихо), регистрами (высокий, средний, низкий). Упражнения на самостоятельное различение темповых, динамических и мелодических изменений в музыке и выражении их в движении. Выразительное исполнение в свободных плясках знакомых движений. Выразительная и эмоциональная передача в движениях игровых образов и содержания песен. Самостоятельное создание музыкально - двигательного образа. Музыкальные игры с предметами. Игры с пением и речевым сопровождением. Инсценирование доступных песен. Прохлопывание ритмического рисунка прозвучавшей мелодии. «Музыкальная игра под русскую песню», «Танцевальная комбинация на расслабление мышц», «Третий лишний», «Карусель», «Приглашение», «Кот и мыши», «Приглашение».

Танцевальные упражнения. Повторение элементов танца по программе для 1 класса. Тихая настороженная ходьба, высокий шаг, мягкий, пружинящий шаг. Неторопливый танцевальный бег, стремительный бег. Пскоки с ноги на ногу, лёгкие пскоки. Переменные притопы.

Прыжки с выбрасыванием ноги вперёд. Элементы русской пляски: шаг с притопом на месте и с продвижением, шаг с поскоками, переменный шаг, руки свободно висят вдоль корпуса, скрещены на груди; подбоченившись одной рукой, другая с платочком поднята в сторону, вверх, слегка согнута в локте (для девочек). Движения парами: бег, ходьба с приседанием, кружение с продвижением.

Танцы и пляски. Зеркало. Русская народная мелодия «Ой, хмель, мой хмельёк». Парная пляска. Чешская народная мелодия. Хлопки. Полька. Музыка Ю. Слонова. Русская хороводная пляска. Русская народная мелодия «Выйду ль я на реченьку».

Требования к уровню подготовки учащихся:

В результате освоения программного материала по ритмике учащиеся

2 класса должны уметь:

- принимать правильное исходное положение в соответствии с заданием;
- организованно строиться;
- соотносить темп движения с темпом музыки;
- ощущать смену темпа и динамики музыки.

3класс.

Упражнения на ориентировку в пространстве.

Ходьба в соответствии с метрической пульсацией: чередование ходьбы с приседанием, со сгибанием коленей, на носках, широким и мелким шагом, на пятках, держа ровно спину.

Построение в колонны по три.

Перестроение из одного круга в два, три отдельных маленьких круга и концентрические круги путём отступления одной группы детей на шаг вперёд, другой - на шаг назад.

Перестроение из общего круга в кружочки по два, три, четыре человека и обратно в общий круг.

Выполнение движений с предметами, более сложных, чем в предыдущих классах.

Ритмико - гимнастические упражнения.

Общеразвивающие упражнения.

Наклоны, повороты и круговые движения головы.

Движения рук в разных направлениях: отведение рук в стороны и скрещивание их перед собой с обхватом плеч; разведение рук в стороны с напряжением (растягивание резинки).

Повороты туловища в сочетании с наклонами; повороты туловища вперёд, в стороны с движениями рук.

Неторопливые приседания с напряжённым разведением коленей в сторону, медленное возвращение в исходное положение. Поднимание на носках и полуприседание.

Круговые движения ступни.

Приседание с одновременным выставлением ноги вперёд, в сторону.

Перелезание через сцепленные руки, через палку.

Упражнения на выработку осанки.

Упражнения на координацию движений. Взмахом отвести правую ногу в сторону и поднять руки через стороны вверх, хлопнуть в ладоши, повернуть голову в сторону, противоположную взмаху ноги. Круговые движения левой ноги в сочетании с круговыми движениями правой руки. Упражнения на сложную координацию движений с предметами (флажками, мячами, обручами, скакалками). Одновременное отхлопывание и протопывание несложных ритмических рисунков в среднем и быстром темпе с музыкальным сопровождением (под барабан, бубен). Самостоятельное составление простых ритмических рисунков. Протопывание того, что учитель прохлопал, и наоборот. Упражнения на расслабление мышц.

Выпрямление рук в суставах и напряжение всех мышц от плеча до кончиков пальцев; не опуская рук, ослабить напряжение, давая плечам, кистям, пальцам слегка пассивно согнуться (руки как бы ложатся на мягкую подушку). Поднять руки вверх, вытянуть весь корпус - стойка на полупальцах, быстрым движением согнуться и сесть на корточки (большие и маленькие).

Перенесение тяжести тела с ноги на ногу, из стороны в сторону.

Упражнения с музыкальными инструментами. Сгибание и разгибание кистей рук, встряхивание, повороты, сжимание пальцев в кулак и разжимание. Упражнения для кистей рук с барабанными палочками. Исполнение различных ритмов на барабане и бубне.

Игры под музыку. Передача в движениях частей музыкального произведения, чередование музыкальных фраз. Передача в движении динамического нарастания в музыке, сильной доли такта. Самостоятельное ускорение и замедление темпа разнообразных движений. Исполнение движений пружиннее, плавнее, спокойнее, с размахом, применяя для этого известные элементы движений и танца. Упражнения в передаче игровых образов при инсценировке песен. Передача в движениях развёрнутого сюжета музыкального рассказа. Смена ролей в импровизации. Придумывание вариантов к играм и пляскам. Действия с воображаемыми предметами. Подвижные игры с пением и речевым сопровождением. «Карусель». «Третий лишний». «Приглашение!». «Пляска с гостями». «Ладушки». «Кто первый». «Танцевальная эстафета». «День и ночь». «Ритмическая эстафета».

Танцевальные упражнения. Повторение элементов танца по программе 2 класса. Шаг на носках, шаг польки. Широкий, высокий бег. Сильные поскоки, боковой галоп. Элементы русской пляски: приставные шаги с приседанием, полуприседание с выставлением ноги на пятку, присядка и полуприсядка на месте и с продвижением. Движения парами: боковой галоп, поскоки. Элементы украинского танца: «бегунец», «верёвочка»

Танцы и пляски. Русская хороводная пляска. «Попрыгунчики». Дружные тройки. Полька. Музыка И. Штрауса. Танец с хлопками. Карельская народная мелодия. Парная пляска. Чешская народная мелодия.

Требования к уровню подготовки учащихся:

В результате освоения программного материала по ритмике учащиеся 3 класса должны уметь:

- самостоятельно выполнять требуемые перемены направления и темпа движений, руководствуясь музыкой;
- передавать хлопками ритмический рисунок мелодии;
- сохранять интервалы при движении в колонне парами;
- выполнять повороты по ориентирам, построения по словесной инструкции;
- начинать движение по музыкальному сигналу;
- выделять сильную долю музыки, отстукивать ритмический рисунок;
- самостоятельно передавать темповые и динамические изменения в музыке движениями.

4 класс.

Упражнения на ориентировку в пространстве. Перестроение из колонны по одному в колонну по четыре. Построение в шахматном порядке. Перестроение из нескольких колонн в несколько кругов, сужение и расширение их. Перестроение из простых и концентрических кругов в звёздочки и карусели. Ходьба по центру зала, умение наметать диагональные линии из угла в угол. Сохранение правильной дистанции во всех видах построений с использованием лент, обручей, скакалок. Упражнения с предметами, более сложные, чем в предыдущих классах.

Ритмико - гимнастические упражнения. Общеразвивающие упражнения. Круговые движения головы, наклоны вперёд, назад, в стороны. Выбрасывание рук вперёд, в стороны, вверх из положения руки к плечам. Круговые движения плеч, замедленные, с постоянным ускорением, с резким изменением темпа движений. Плавные, резкие, быстрые, медленные движения кистей рук. Повороты туловища в положении стоя, сидя с передачей предметов. Круговые движения туловища с вытянутыми в стороны руками, за голову, на поясе. Всевозможные сочетания движений ног: выставление ног вперёд, назад, в стороны, сгибание в коленном суставе, круговые движения, ходьба на внутренних краях стоп. Упражнения на выработку осанки. Упражнения на координацию движений. Разнообразные сочетания одновременных движений рук, ног, туловища, кистей. Выполнение упражнений под музыку с постепенным ускорением, с резкой сменой темпа движений. Поочерёдные хлопки над головой, на груди, перед собой, справа, слева, на голени. Самостоятельное составление несложных ритмических рисунков в сочетании хлопков и притопов, с предметами (погремушками, бубном, барабаном). Упражнения на расслабление мышц. Прыжки на двух ногах одновременно с мягкими расслабленными коленями и корпусом, висящими руками и опущенной головой («петрушка»).

С позиции приседания на корточки с опущенной головой и руками постепенное поднятие головы, корпуса, рук по сторонам (имитация распускающегося цветка). То же движение в обратном направлении (имитация увядающего цветка).

Упражнения с детскими музыкальными инструментами. Круговые движения кистью (пальцы сжаты в кулак). Противопоставление одного пальца остальным. Движения кистей и пальцев рук в разном темпе: медленном, среднем, быстром, с постепенным ускорением, с резким изменением темпа и плавности движений.

Игры под музыку. Упражнения на самостоятельную передачу в движении ритмического рисунка, акцента, темповых и динамических изменений в музыке. Самостоятельная смена движения в соответствии со сменой частей, музыкальных фраз, малоcontrastных частей музыки. Упражнения на формирование умения начинать движения после вступления мелодии. Разучивание и придумывание новых вариантов игр, элементов танцевальных движений, их комбинирование. Составление несложных танцевальных композиций. Игры с пением, речевым сопровождением. Инсценирование музыкальных сказок, песен. «Если нравится тебе, делай так!»;

«Карусель»;

«Третий лишний»;

«Танцевальная эстафета»;

«Ритмическая эстафета»;

«Цыплята и коршун»;

«Серебряные воротца»;

«Вызов номеров».

Танцевальные упражнения.

Исполнение элементов танцев и плясок, разученных в 3 классе. Пружинящий бег. Пскоки с продвижением назад (спиной). Быстрые мелкие шаги на всей ступне и на полупальцах. Шаг кадрили: три простых шага и один скользящий, носок ноги вытнут. Скрестный шаг. Шаг на каблук. Тройной шаг с ударом.

Танцы и пляски. Круговой галоп. Венгерская народная мелодия. Кадриль. Русская народная мелодия. Бульба. Белорусская народная мелодия. Грузинский танец «Лезгинка».

При необходимости в течение учебного года учитель может вносить в программу коррективы: изменять последовательность уроков внутри темы, переносить сроки контрольных работ и др., имея на это объективные причины.

3. Тематическое планирование

№ п/п	Тема	Количество часов
1 класс		
1	Упражнения на ориентировку в пространстве	5
2	Ритмико-гимнастические упражнения	16
3	Игры под музыку	5
4	Танцевальные упражнения	9
	Всего	33
2 класс		
1	Упражнения на ориентировку в пространстве	5
2	Ритмико-гимнастические упражнения	16
3	Игры под музыку	5
4	Танцевальные упражнения	9
	Всего	34
3 класс		
1	Упражнения на ориентировку в пространстве	5
2	Ритмико-гимнастические упражнения	16

3	Игры под музыку	5
4	Танцевальные упражнения	9
	Всего	34
	4 класс	
1	Упражнения на ориентировку в пространстве	5
2	Ритмико-гимнастические упражнения	16
3	Игры под музыку	5
4	Танцевальные упражнения	9
	Всего	34
	Всего за 4 года	135