



МИНИСТЕРСТВО ПРОСВЕЩЕНИЯ РОССИЙСКОЙ ФЕДЕРАЦИИ

Департамент образования Вологодской области

Верховажский муниципальный округ

МБОУ "Чушевицкая средняя школа"

<p>«Согласовано»</p> <p>на заседании методического совета школы протокол № 1 от 28.08.2023 г. Зам. директора по УВР</p> <p> <u>Е.Н Шишмакова</u></p>	<p>«Принято»</p> <p>на заседании педагогического совета школы протокол №18 от 28.08.2023 г.</p>	<p>«Утверждаю»</p> <p>И.о. директора МБОУ «Чушевицкая средняя школа»  А.А.Подгорних Приказ № 58/20 от 28.08.2023 г.</p>
--	--	--

**Рабочая программа учебного курса
«Математическая грамотность»**

для 5 класса основного общего образования

на 2023-2024 учебный год

Автор: Шадрина Е.В.
учитель математики
МБОУ «Чушевицкая средняя школа»

1. Пояснительная записка

1.1. Нормативно-правовая база

1. Федеральный закон Российской Федерации от 29 декабря 2012 г. N 273-ФЗ «Об образовании в Российской Федерации»;

2. Санитарно-эпидемиологические правила и нормативы СанПиН 2.4.2.2821-10 «Санитарно-эпидемиологические требования к условиям и организации обучения в общеобразовательных учреждениях», утвержденные Постановлением Главного государственного санитарного врача РФ от 29 декабря 2010 года № 189, с изменениями и дополнениями от 22 мая 2019 года;

3. Федеральный государственный образовательный стандарт основного общего образования, утверждённый приказом Министерства образования и науки Российской Федерации от 17 декабря 2010 № 1897 «Об утверждении федерального государственного образовательного стандарта основного общего образования» в редакции приказа Министерства образования и науки Российской Федерации от 31 декабря 2015 года, № 1577;

4. Приказ Министерства образования и науки Российской Федерации от 28 декабря 2010 г. № 2106 «Об утверждении федеральных требований к образовательным учреждениям в части охраны здоровья обучающихся, воспитанников»;

5. Письмо Министерства образования и науки РФ от 19 апреля 2011 №03-255 «О введении федеральных государственных образовательных стандартов общего образования»;

6. Письмо Министерства образования и науки РФ «Об организации внеурочной деятельности при введении федерального государственного образовательного стандарта общего образования» от 12 мая 2011 г. № 03- 296;

7. Основная образовательная программа основного общего образования ГБОУ школы №129 Красногвардейского района Санкт-Петербурга

1.2. Цели и задачи реализации программы

Цель программы: создание условий, обеспечивающих интеллектуальное развитие личности школьника на основе развития его индивидуальности; создание фундамента для математического развития, формирование механизмов мышления, характерных для математической деятельности.

Реализация программы возможна с использованием электронного обучения, дистанционных образовательных технологий.

Задачи программы:

Обучающие: расширение и углубление знаний по предмету;

Воспитывающие: пробуждение и развитие устойчивого интереса учащихся к математике и ее приложениям, расширение кругозора;

Развивающие: развитие у учащихся умения самостоятельно и творчески работать с учебной и научно-популярной литературой;

Дополнительные задачи курса:

- раскрытие творческих способностей учащихся;
- воспитание твердости в пути достижения цели (решения той или иной задачи);
- решение специально подобранных упражнений и задач, направленных на формирование приемов мыслительной деятельности;
- формирование потребности к логическим обоснованиям и рассуждениям;
- специальное обучение математическому моделированию как методу решения практических задач;
- работа с одаренными детьми в рамках подготовки к предметным олимпиадам и конкурсам.

1.3. Место учебного курса в учебном плане

Согласно учебному плану в 5 классе в рамках Учебного плана на 2023-2024 учебный год изучается факультативный курс «Математическая грамотность», который включает арифметический материал и наглядную геометрию, а также пропедевтические сведения из алгебры. По Учебный

план на изучение курса «Математическая грамотность» в 5 классе отводит не менее 1 учебного часа в неделю, всего 34 учебных часов.

1.4. Учебно-методический комплекс

1. Анфимова Т.Б. Математика. Внеурочные занятия. 5-6 классы. – М.: Илекса, 2011.
2. Вакульчик П.А. Сборник нестандартных задач. – Минск: БГУ, 2001.
3. Генкин С.А., Итенберг И.В., Фомин Д.В. Математический кружок. Первый год. – Л.: С-Петербургский дворец творчества юных, 1992.
4. Екимова М.А., Кукин Г.П. задачи на разрезание. – М.: МЦНМО, 2005.
5. Игнатъев Е.И. В царстве смекалки. – М.: Наука, 1979.
6. Канель-Белов А.Я., Ковальджи А.К. Как решают нестандартные задачи. – М.: МЦНМО, 2015.
7. Математический кружок. Первый год обучения, 5-6 классы (Коллектив авторов). – М.: Изд. АПН СССР, 1991.
8. Руденко В.Н., Бахурин Г.А., Захарова Г.А. Занятия математического кружка в 5 классе. – М.: Изд. дом «Искатель», 1999.
9. Столяр А. А. Зачем и что мы доказываем в математике. – Минск: Народная асвета, 1987.
10. Шарыгин И.Ф., Шевкин А.В. Математика. Задачи на смекалку. 5-6 кл. – М.: Просвещение, 2001.
11. Шейкина О.С., Соловьева Г.М. Математика. Занятия школьного кружка. 5-6 кл. – М.: НЦ ЭНАС, 2003.

2. Содержание программы факультативного курса.

2.1. Содержание программы (34ч)

Раздел 1. Знакомство (2 часа)

Очень многое в организации и успешности проведения внеурочной деятельности зависит от первого занятия. Возможна такая его структура:

✓ Руководитель освещает перспективы: что будет рассматриваться на занятиях, чем учащиеся будут заниматься, каково содержание и формы работы, как организуется самостоятельная работа и домашняя работа,

подготовка докладов, рефератов, мини-проектов. Важно озвучить учащимся основные требования к участникам внеурочной деятельности.

✓ Учащимся предлагается несколько простых задач. Для их решения не требуется ничего, кроме здравого смысла и владения простейшими вычислительными навыками; их назначение – выявление логических и математических способностей учащихся (а в дальнейшем – в качестве эмоциональных разрядок).

✓ Второй час занятия целесообразно посвятить разбору и обсуждению задач домашнего задания.

✓ Возможно, некоторое время следует посвятить рассказу о математике, о ее значении в жизни человека, о ее связях с другими науками.

Раздел 2. Сюжетные задачи и ребусы (5 часов)

Сюжетные задачи, решаемые с конца

Методика решения текстовых задач. Увлечение математикой часто начинается с размышлений над какой-то новой, интересной, нестандартной и понравившейся задачей. Она может встретиться и на школьном уроке, и на занятии математического кружка, в журнале или книге, ее можно услышать от друга или от родителей. Задачи на логику развивают в человеке сообразительность, интеллект и упорство в достижении цели. Очень часто одна решенная логическая задача пробуждает у ребенка устойчивый и долговременный интерес к изучению математики, желание искать и решать новые логические, нестандартные задачи и задачи повышенной трудности. А это, во многом, и есть главная цель учителя.

Понятие текстовой задачи, сюжетной задачи, виды задач. Чтение условия задачи, анализ условия задачи. Работа с информацией.

Пример задачи:

✓ Трое мальчиков имеют по некоторому количеству яблок. Первый мальчик дает другим столько яблок, сколько каждый из них имеет. Затем второй мальчик дает двум другим столько яблок, сколько каждый из них теперь имеет; в свою очередь и третий дает каждому из двух других столько,

сколько есть у каждого в этот момент. После этого у каждого из мальчиков оказывается по 8 яблок. Сколько яблок было у каждого мальчика в начале?

«Переправы».

Один из типов сюжетных задач.

Пример задачи:

✓ Волк, коза и капуста. На берегу реки стоит крестьянин с лодкой, а рядом с ним находятся волк, коза и капуста. Крестьянин должен переправиться сам и перевезти волка, козу и капусту на другой берег. Однако в лодку кроме крестьянина помещается либо только волк, либо только коза, либо только капуста. Оставлять же волка с козой или козу с капустой без присмотра нельзя — волк может съесть козу, а коза — капусту. Как должен вести себя крестьянин?

Числовые ребусы.

Понятие числового ребуса. Условие числового ребуса. Виды ребусов. Правила восстановления записи числового ребуса. Обсуждение решения числовых ребусов.

В большинстве предлагаемые ребусы должны иметь несколько правильных расшифровок, это позволит бороться с решениями путем подбора. В этом случае каждая задача может быть предложена для работы на двух уровнях:

- ✓ найти какое-нибудь решение, найти как можно больше решений,
- ✓ найти все решения и доказать, что других решений нет.

Для правильного доказательства во втором случае, как правило, необходимо разобрать все случаи в разветвленной логической схеме.

Математические ребусы – удобный объект для тренировки учащихся в проведении достаточно сложных (трудоемких) логических рассуждений, в которых необходимо разобрать все возможные случаи.

Подавляющее большинство возникающих в практической деятельности проблем можно решать многими разными способами. Необходимо рассматривать все эти способы, сравнивать их и выбирать наилучший.

Однако исследователи и инженеры часто останавливаются на каком-то одном варианте и не изучают альтернативные, в результате принимаются решения, отличающиеся от оптимальных. Математические ребусы можно использовать во время разминки на учебных занятиях, включать их в домашние занятия, размещать в математических газетах.

Раздел 3. Геометрия (4 часа)

Геометрия: задачи на разрезание.

Задачами на разрезание увлекались многие ученые с древнейших времен. Решения многих задач на разрезание были найдены еще с древними греками и китайцами. Первый систематический трактат на эту тему принадлежит перу Абул-Вефа – персидского астролога X века. Геометры всерьез занялись решением задач на разрезание фигур на наименьшее число частей и последующее составление из них той или иной новой фигуры лишь в XX веке, прежде всего, потому, что универсального метода решения таких задач не существует и каждый, кто берется за их решение, может в полной мере проявить свою смекалку, интуицию и способность к творческому мышлению. Учитывая, что здесь не требуется глубокое знание геометрии, любители могут иногда даже превзойти профессионалов-математиков.

Задачи на разрезание помогают как можно раньше формировать геометрические представления у школьников на разнообразном материале. При решении таких задач возникает ощущение красоты, закона и порядка в природе.

На первом этапе рекомендуется рассмотреть задачи на клетчатой бумаге. Задачи, в которых разрезание фигур (в основном это квадраты и прямоугольники) идет по сторонам клеток.

Далее могут рассматриваться задачи, связанные с фигурами-пентамино. Пентамино, изначально, (от др.-греч. πέντα пять, и домино) — пятиклеточные полимино, то есть плоские фигуры, каждая из которых состоит из пяти одинаковых квадратов, соединённых между собой сторонами («ходом ладьи»). Сегодня пентамино понимается более широко – плоская фигура,

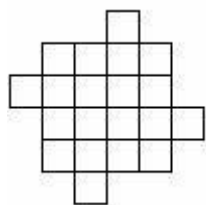
составленная из плиток.

Задачи разбиения плоскости, в которых нужно находить сплошные разбиения прямоугольников на плитки прямоугольной формы, задачи на составление паркетов, задачи о наиболее плотной укладке фигур в прямоугольнике или квадрате, задачи, в которых одна фигура разрезается на части, из которых составляется другая фигура.

В наши дни любители головоломок увлекаются решением задач на разрезание, п

Примеры задач:

✓ Разделите фигуру, изображенную на рисунке, на четыре равные части так, чтобы линия разрезов шла по сторонам квадратов. Придумайте два способа решения.



✓ На клетчатой бумаге нарисован квадрат размером 5*5 клеток. Придумайте, как разрезать его по линиям сетки на 7 различных прямоугольников.

Геометрия: лист Мебиуса.

Таинственный и знаменитый лист Мёбиуса (иногда говорят: «лента Мёбиуса») придумал в 1858 г. немецкий геометр Август Фердинанд Мёбиус, ученик «короля математиков» Гаусса. Исторический очерк о Мебиусе. Несколько слов о топологии. Лист Мебиуса как геометрический объект. Свойства листа Мебиуса. Односторонность. Непрерывность. Связность. Ориентированность. Загадки листа Мебиуса. Применение листа Мебиуса в жизни. Проведение эксперимента с листом Мебиуса.

У каждого есть интуитивное представление о том, что такое «поверхность». Может ли быть что-нибудь неожиданное и даже таинственное в таком обычном понятии? Пример листа Мебиуса показывает,

что может.

Лист Мебиуса очень легко сделать, подержать в руках, разрезать, делать с ним различные эксперименты. Изучение листа Мебиуса – хорошее введение в элементы топологии.

К занятию полезно подготовить достаточное количество бумажных лент, с которыми будут работать (проводить эксперименты) учащиеся. Хороши ленты, у которых длина примерно в 5 раз больше ширины.

Примеры экспериментов:

- ✓ Что получится, если начать закрашивать лист Мёбиуса с одной стороны, не переходя через край, какая часть ленты окажется закрашенной?
- ✓ Что произойдёт с обычным кольцом, если его разрезать посередине?
- ✓ А если лист Мёбиуса разрезать посередине (то есть на 2 полоски)? Каков результат разрезания листа Мёбиуса на 3 полоски?

Раздел 4. Знакомство логикой (5 часов)

Пересечение и объединение множеств. Круги Эйлера.

Понятие множества, пересечение множеств или их объединение. Круги Эйлера как геометрическая схема, с помощью которой можно изобразить отношения между подмножествами, с целью наглядного представления.

Эта тема тесно связана с алгеброй множеств. Использование кругов Эйлера придает задачам алгебры множеств наглядность и простоту. Круги Эйлера применяются с успехом в логических задачах для изображения множеств истинности высказываний и во многих других случаях. Изображение условия задачи с помощью кругов Эйлера, как правило, упрощает и облегчает путь к ее решению.

Эта тема может послужить хорошим поводом для того, чтобы рассказать учащимся о жизни и деятельности Леонарда Эйлера и его трудах.

Примеры задач:

- ✓ Некоторые ребята из нашего класса любят ходить в кино. Известно, что 15 ребят смотрели фильм «Обитаемый остров», 11 человек – фильм

«Стиляги», из них 6 смотрели и «Обитаемый остров», и «Стиляги». Сколько человек смотрели только фильм «Стиляги»?

✓ На полке стояло 26 волшебных книг по заклинаниям, все они были прочитаны. Из них 4 прочитал и Гарри Поттер, и Рон. Гермиона прочитала 7 книг, которых не читали ни Гарри Поттер, ни Рон, и две книги, которые читал Гарри Поттер. Всего Гарри Поттер прочитал 11 книг. Сколько книг прочитал только Рон?

Знакомство с логикой: «все», «некоторые», отрицание

Что изучает логика. Исторический очерк. Понятие, суждение, умозаключение. Высказывания. Утверждения. Отрицание как логическая операция. Квантор.

Умение логически грамотно рассуждать является важным для каждого человека, а не только для избранных. Несмотря на то, что весь школьный курс математики пронизан логическими идеями, но наиболее важные или специальные приемы логических рассуждений заслуживают особого внимания.

Тема посвящена образованию отрицательных утверждений, в которых используются слова «все», и «некоторые». На языке математики «все» соответствует квантору общности, «некоторые» - квантору существования.

Примеры заданий:

✓ Скажите то же самое по-другому:

- а) Неверно, что все млекопитающие живут на суше.
- б) Неверно, что 5 делится на 2.
- в) Неверно, что некоторые рыбы летают.

✓ Построить отрицание предложений с помощью слова **неверно** и в более простой форме.

- а) Сегодня будет солнечно.
- б) Все собаки любят кошек.
- в) Курица - домашняя птица.
- г) Весной снег всегда тает.

д) 150 меньше 200.

е) Математика - точная наука.

✓ Придумать свои предложения и построить их отрицание.

✓ Доказать, что высказывание является ложным и построить его

отрицание:

а) Число 0 является натуральным.

б) Между числами 4 и 5 нет натуральных чисел.

в) Неправильная дробь меньше единицы.

Логические задачи.

Среди задач на сообразительность особый интерес представляют логические задачи. Если для решения задачи требуется лишь логически мыслить и совсем не нужно производить арифметические выкладки, то такую задачу обычно называют логической. При решении подобных задач решающую роль играет правильное построение цепочки точных, иногда очень точных рассуждений.

На первом этапе целесообразно рассмотреть три широко распространенных типа логических задач:

1. Задачи, в которых на основании серии посылок, сообщающих те или иные сведения о действующих лицах, требуется сделать определенные выводы.
2. Задачи о «мудрецах».
3. Задачи о лжецах и тех, кто всегда говорит правду.

Раздел 5. Занимательные задачи (14 часов)

Задача Пуассона (задачи на переливания).

Одной из самых известных задач на переливание является задача Симеона Дени Пуассона, знаменитого французского математика и физика. В данной теме рассматривается решение задач на переливание различными методами. Суть этих задач сводится к следующему: имея несколько сосудов разного объема, один из которых наполнен жидкостью, требуется разделить ее в каком-либо отношении или отлить какую-либо ее часть при помощи

других сосудов за наименьшее число переливаний. В задачах на переливания требуется указать последовательность действий, при которой осуществляется требуемое переливание и выполнены все условия задачи.

На простых и занимательных примерах решения задач на «переливания» удается рассмотреть такие важные понятия как «команда», «блок-схема», «программа». Решая задачи, учащиеся обучаются моделированию простейших алгоритмов. Решение задач этого цикла требует смекалки, развивают комбинаторное мышление.

В начале занятия следует лишь сформулировать задачу Пуассона, рассказать ее историю, но не пытаться ее решать. Решение задачи необходимо начать с наиболее простых понятных задач, постепенно подводя к общему методу.

Примеры задач:

✓ В бочке 18 литров бензина. Имеются 2 ведра по 7 литров и черпак объемом 4 литра. Как налить в ведра по 6 литров бензина?

✓ Имеется стакан кофе и стакан молока. Ложку молока перелили в кофе, полученную смесь тщательно перемешали. Ложку смеси перелили обратно в молоко. Чего больше: молока в кофе или кофе в молоке?

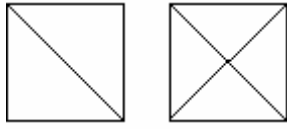
«Обходы».

Примеры задач.

✓ а) Расположите на плоскости 6 точек и соедините их непересекающимися линиями так, чтобы из каждой точки выходили 4 линии;
б) проведите 6 прямых и отметьте на них 7 точек так, чтобы на каждой прямой было ровно три из отмеченных точек.

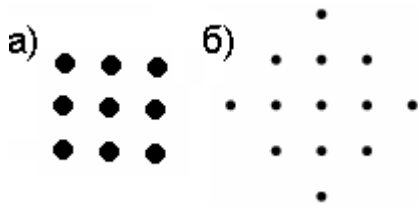
✓ а) Художник-авангардист нарисовал картину “Контур квадрата и его диагональ”. Мог ли он нарисовать свою картину, не отрывая карандаша от бумаги и не проводя никакую линию дважды?

б) А если его картина называлась “Контур квадрата и его диагонали”?



✓ а) Зачеркните 9 точек, изображенных на левом рисунке, четырьмя отрезками, не отрывая карандаша от бумаги и не проводя никакую линию дважды;

б) 13 точек, изображенных на правом рисунке, пятью отрезками, не отрывая карандаша от бумаги и не проводя никакую линию дважды.



✓ Пешеход обошёл шесть улиц одного города, пройдя каждую ровно два раза, но не смог обойти их, пройдя каждую лишь раз. Могло ли это быть?

✓ а) 20 команд сыграли турнир по олимпийской системе (встречаются две команды, победитель играет дальше, проигравший выбывает). Сколько всего было сыграно матчей?

б) а если турнир проходил по круговой системе в один круг? (каждая команда играет с каждой один раз).

✓ Дима, приехав из Врунляндии, рассказал, что там есть несколько озёр, соединенных между собой реками. Из каждого озера вытекают три реки, и в каждое озеро впадают четыре реки. Докажите, что он ошибается.

Задачи на взвешивания.

Задачи на взвешивание - достаточно распространённый вид математических задач. В таких задачах от решающего требуется локализовать отличающийся от остальных предмет по весу за ограниченное число взвешиваний. Поиск решения в этом случае осуществляется путем операций сравнения, правда, не только одиночных элементов, но и групп элементов между собой.

Примеры задач:

✓ У Буратино есть 27 золотых монет. Но известно, что Кот Базилио

заменял одну монету на фальшивую, а она по весу тяжелее настоящих. Как за три взвешивания на чашечных весах без гирь Буратино определить фальшивую монету?

✓ Мачеха послала Золушку на рынок. Дала ей девять монет: из них 8 настоящих, а одна фальшивая – она легче чем настоящая. Как найти ее Золушке за два взвешивания?

✓ Имеется 8 монет. Одна из них фальшивая и легче настоящей монеты. Определите за 3 взвешивания какая из монет фальшивая.

Сумма и среднее арифметическое.

Понятия «среднее арифметическое», вывод соответствующих формул, изучение понятий «средняя скорость» и «средняя масса» и методы их нахождения; умение применять знания в практических задачах; закрепление арифметических действий с десятичными дробями.

Примеры задач:

✓ Человек шел 2 ч со скоростью 4,6 км/ч и 3 ч со скоростью 5,1 км/ч. С какой постоянной скоростью он должен был идти, чтобы пройти то же расстояние за то же время?

✓ У Иванова Ивана по математике в журнале стоят оценки 4 5 3 4 5 4 3 3 4. Как вы думаете, какую оценку в четверти получит Иван? И почему?

✓ Миша, Петя и Коля были в походе. Подойдя к лесу, они решили сделать привал. У Миши было 2 пирожка, у Пети 4 и у Коли 6. Все пирожки мальчики разделили поровну и съели. Сколько пирожков съел каждый?

Задачи на четность (чередование, разбиение на пары).

Понятие четности. Применение идеи четности: известные утверждения. Четность суммы и разности нескольких чисел. Идея «разбиения на пары».

Задачи, в которых используется понятие четности встречаются очень часто. Поэтому желательно познакомить школьников с подходами к решению этих задач. Задачи естественным образом разбиваются на три цикла:

1. Разбиение на пары.

Если предметы разбиты на пары, то их четное число. Следовательно, если из нечетного числа предметов образовано несколько пар, то, по крайней мере, один предмет остался без пары. Для решения таких задач нужно в каждом случае увидеть, что именно и на какие пары разбивается.

2. Чередование.

Если из предметов двух сортов образована цепочка, в которой соседние предметы разных сортов, то на всех четных местах стоят предметы одного сорта, а на всех нечетных – другого. Отсюда вывод: предметов одного сорта на один больше, чем предметов другого сорта в случае, когда длина цепочки нечетна и предметов обоих сортов поровну, тогда длина цепочки четна.

3. Чет – нечет.

Решение задач основано на простом наблюдении: сумма четного числа нечетных чисел – четна. Обобщение этого факта: четность суммы нескольких чисел зависит лишь от четности числа нечетных слагаемых: если количество нечетных слагаемых (не)четно, то и сумма – (не)четна.

Примеры задач:

✓ За круглым столом сидят мальчики и девочки. Докажите, что количество пар соседей разного пола чётно.

✓ Шахматный конь вышел с поля $a1$ и через несколько ходов вернулся на него. Докажите, что он сделал чётное число ходов.

✓ Может ли прямая не содержащая вершин замкнутой 11-звенной ломаной, пересекать все ее звенья?

✓ На хоккейном поле лежат три шайбы А, В и С. Хоккеист бьет по одной из них так, что она пролетает между двумя другими. Так он делает 1999 раз. Могут ли после этого все шайбы остаться на исходных местах?

✓ На клетчатой бумаге нарисован замкнутый путь, идущий по линиям сетки. Может ли он иметь длину 1999? А длину 2000?

✓ Все костяшки домино выложили в цепь по правилам. На одном конце оказалось 5 очков. Сколько очков оказалось на другом?

✓ Из набора домино выбросили все кости с «пустышками». Можно ли оставшиеся кости выложить в ряд по правилам?

✓ На доске 25×25 расставлено 25 шашек, причём их расположение симметрично относительно диагонали. Докажите, что одна из шашек расположена на диагонали.

Примеры и конструкции.

Примеры задач:

✓ Среди четырёх людей нет трёх с одинаковым именем, или с одинаковым отчеством, или с одинаковой фамилией, но у каждой двух совпадает или имя, или отчество, или фамилия. Может ли такое быть?

✓ Закрасьте некоторые клетки квадрата 4×4 так, чтобы любая закрашенная клетка имела общую сторону ровно с тремя не закрашенными.

✓ Составьте из цифр 1, 2, 3, 4, 5, 6, 7, 8, 9 магический квадрат, то есть разместите их в таблице 3×3 так, чтобы суммы чисел по строкам, столбцам и двум диагоналям были одинаковы.

✓ Как расположить 16 шашек в 10 рядов по 4 шашки в каждом ряду? Как расположить 9 шашек в 10 рядов так, чтобы в каждом ряду было по 3 шашки? (ряд – это несколько шашек, лежащих на одной линии)

✓ При делении числа $2 \cdot 3 = 6$ на 4 получаем в остатке 2. При делении числа $3 \cdot 4 = 12$ на 5 получаем в остатке 2. Верно ли, что остаток от деления произведения двух последовательных чисел на число, следующее за ними, всегда равен 2?

Занимательные задачи на проценты.

Понятие процента. Нахождение процента от числа и числа по его проценту.

Примеры задач:

✓ Возраст брата составляет 40% от возраста сестры. Сколько процентов составляет возраст сестры от возраста брата?

✓ Влажность купленного арбуза составила 99%. В результате

длительного хранения влажность снизилась до 98%. Как изменилась влажность арбуза?

✓ Двое путников одновременно вышли из пункта А по направлению к пункту В. Шаг второго был на 20% короче, чем шаг первого, но зато второй успевал за то же время сделать на 20% шагов больше, чем первый. Сколько времени потребовалось второму путнику для достижения цели, если первый прибыл в пункт В спустя 5 часов после выхода из пункта А?

Раздел 6. Текстовые задачи (4 часа)

Текстовые задачи на совместную работу.

Понятие производительности, работы, времени работы. Формулы, связывающие производительность, время и работу для случая, когда работа обозначена 1. Задачи на нахождение совместной и личной производительности и времени. Задачи, когда работа выражается натуральным или дробным числом. Нестандартный подход к нахождению общей производительности.

Примеры задач:

✓ Через одну трубу бассейн наполняется за 7 часов, а через другую опустошается за 8 часов. За какое время бассейн будет наполнен, если открыть обе трубы?

Математическое соревнование (повторение).

По окончании цикла занятий проводится обобщающее занятие, в рамках которого проходит повторение изученного материала, а также проводится один из видов математического соревнования, который наиболее подходит для организации работы со школьниками, занятыми во внеурочной деятельности. Это может быть математический КВН, математический аукцион, математическая регата, игра по станциям, математический хоккей, математическое лото, мозговая атака и другие формы работы.

2.2. Метапредметные результаты

Метапредметные результаты освоения программы внеурочной деятельности «Математическая грамотность» характеризуются овладением

универсальными познавательными действиями, универсальными коммуникативными действиями и универсальными регулятивными действиями.

Универсальные познавательные действия обеспечивают формирование базовых когнитивных процессов обучающихся (освоение методов познания окружающего мира; применение логических, исследовательских операций, умений работать с информацией).

Базовые логические действия:

- выявлять и характеризовать существенные признаки математических объектов, понятий, отношений между понятиями;
- формулировать определения понятий; устанавливать существенный признак классификации, основания для обобщения и сравнения, критерии проводимого анализа;
- воспринимать, формулировать и преобразовывать суждения: утвердительные и отрицательные, единичные, частные и общие;
- условные; выявлять математические закономерности, взаимосвязи и противоречия в фактах, данных, наблюдениях и утверждениях;
- предлагать критерии для выявления закономерностей и противоречий;
- делать выводы с использованием законов логики, дедуктивных и индуктивных умозаключений, умозаключений по аналогии;
- разбирать доказательства математических утверждений (прямые и от противного), проводить самостоятельно несложные доказательства математических фактов, выстраивать аргументацию, приводить примеры и контрпримеры;
- обосновывать собственные рассуждения; выбирать способ решения учебной задачи (сравнивать несколько вариантов решения, выбирать наиболее подходящий с учётом самостоятельно выделенных критериев).

Базовые исследовательские действия:

- использовать вопросы как исследовательский инструмент познания;
- формулировать вопросы, фиксирующие противоречие, проблему,

самостоятельно устанавливать искомое и данное, формировать гипотезу,
— аргументировать свою позицию, мнение;
— проводить по самостоятельно составленному плану несложный эксперимент, небольшое исследование по установлению особенностей математического объекта, зависимостей объектов между собой;
— самостоятельно формулировать обобщения и выводы по результатам проведённого наблюдения, исследования, оценивать достоверность полученных результатов, выводов и обобщений; прогнозировать возможное развитие процесса, а также выдвигать предположения о его развитии в новых условиях.

Работа с информацией:

— выявлять недостаточность и избыточность информации, данных, необходимых для решения задачи;
— выбирать, анализировать, систематизировать и интерпретировать информацию различных видов и форм представления;
— выбирать форму представления информации и иллюстрировать решаемые задачи схемами, диаграммами, иной графикой и их комбинациями;
— оценивать надёжность информации по критериям, предложенным учителем или сформулированным самостоятельно.

Универсальные коммуникативные действия обеспечивают сформированность социальных навыков обучающихся.

Общение: — воспринимать и формулировать суждения в соответствии с условиями и целями общения;
— ясно, точно, грамотно выражать свою точку зрения в устных и письменных текстах, давать пояснения по ходу решения задачи, комментировать полученный результат; в ходе обсуждения задавать вопросы по существу обсуждаемой темы, проблемы, решаемой задачи, высказывать идеи, нацеленные на поиск решения; — сопоставлять свои суждения с суждениями других участников диалога, обнаруживать различие и сходство позиций;

- в корректной форме формулировать разногласия, свои возражения;
- представлять результаты решения задачи, эксперимента, исследования, проекта;
- самостоятельно выбирать формат выступления с учётом задач презентации и особенностей аудитории.

Сотрудничество: — понимать и использовать преимущества командной и индивидуальной работы при решении учебных математических задач;

- принимать цель совместной деятельности, планировать организацию совместной работы, распределять виды работ, договариваться, обсуждать процесс и результат работы;

— обобщать мнения нескольких людей; участвовать в групповых формах работы (обсуждения, обмен мнениями, мозговые штурмы и др.);

- выполнять свою часть работы и координировать свои действия с другими членами команды; — оценивать качество своего вклада в общий продукт по критериям, сформулированным участниками взаимодействия.

Универсальные регулятивные действия обеспечивают формирование смысловых установок и жизненных навыков личности.

Самоорганизация: — самостоятельно составлять план, алгоритм решения задачи (или его часть), выбирать способ решения с учётом имеющихся ресурсов и собственных возможностей, аргументировать и корректировать варианты решений с учётом новой информации.

Самоконтроль:

- владеть способами самопроверки, самоконтроля процесса и результата решения математической задачи;
- предвидеть трудности, которые могут возникнуть при решении задачи, вносить коррективы в деятельность на основе новых обстоятельств, найденных ошибок, выявленных трудностей;
- оценивать соответствие результата деятельности поставленной цели и условиям, объяснять причины достижения или недостижения цели, находить ошибку, давать оценку приобретённому опыту.

3. Планируемые результаты освоения программы

3.1. Личностные результаты

Личностными результатами реализации программы станет формирование представлений о математике как части общечеловеческой культуры, о значимости математики в развитии цивилизации и современного общества, а так же формирование и развитие универсальных учебных умений самостоятельно определять, высказывать, исследовать и анализировать, соблюдая самые простые общие для всех людей правила поведения при общении и сотрудничестве (этические нормы общения и сотрудничества).

3.2. Метапредметные результаты

Метапредметными результатами реализации программы станет формирование общих способов интеллектуальной деятельности, характерных для математики и являющихся основой познавательной культуры, значимой для различных сфер человеческой деятельности, а именно следующих универсальных учебных действий.

3.2.1. Познавательные УУД:

- Ориентироваться в своей системе знаний: самостоятельно предполагать, какая информация нужна для решения той или иной задачи.
- Отбирать необходимые для решения задачи источники информации среди предложенных учителем словарей, энциклопедий, справочников, интернет-ресурсов.
- Добывать новые знания: извлекать информацию, представленную в разных формах (текст, таблица, схема, иллюстрация и др.).
- Перерабатывать полученную информацию: сравнивать и группировать факты и явления; определять причины явлений, событий.
- Перерабатывать полученную информацию: делать выводы на основе обобщения знаний.

- Преобразовывать информацию из одной формы в другую: составлять более простой план учебно-научного текста.
- Преобразовывать информацию из одной формы в другую: представлять информацию в виде текста, таблицы, схемы.

3.2.2. Регулятивные УУД:

- Самостоятельно формулировать цели занятия после предварительного обсуждения.
- Учиться совместно с учителем обнаруживать и формулировать учебную проблему.
- Составлять план решения проблемы (задачи).
- Работая по плану, сверять свои действия с целью и, при необходимости, исправлять ошибки.
- В диалоге с учителем учиться выработать критерии оценки и определять степень успешности выполнения своей работы и работы всех, исходя из имеющихся критериев.

3.2.3. Коммуникативные УУД:

- Донести свою позицию до других: оформлять свои мысли в устной и письменной речи с учётом своих учебных и жизненных речевых ситуаций.
- Донести свою позицию до других: высказывать свою точку зрения и пытаться её обосновать, приводя аргументы.
- Слушать других, пытаться принимать другую точку зрения, быть готовым изменить свою точку зрения.
- Читать вслух и про себя тексты научно-популярной литературы и при этом: вести «диалог с автором» (прогнозировать будущее чтение; ставить вопросы к тексту и искать ответы; проверять себя); отделять новое от известного; выделять главное; составлять план.
- Договариваться с людьми: выполняя различные роли в группе, сотрудничать в совместном решении проблемы (задачи).

- Учиться уважительно относиться к позиции другого, учиться договариваться.

3.3. Предметные результаты

Предметными результатами реализации программы станет создание фундамента для математического развития, формирование механизмов мышления, характерных для математической деятельности, а именно:

- познакомиться со способами решения нестандартных задач по математике;
- познакомиться с нестандартными методами решения различных математических задач;
- освоить логические приемы, применяемые при решении задач;
- рассуждать при решении логических задач, задач на смекалку, задач на эрудицию и интуицию
- познакомиться с историей развития математической науки, биографией известных ученых-математиков.
- расширить свой кругозор, осознать взаимосвязь математики с другими учебными дисциплинами и областями жизни;
- познакомиться с новыми разделами математики, их элементами, некоторыми правилами, а при желании самостоятельно расширить свои знания в этих областях;
- познакомиться с алгоритмом исследовательской деятельности и применять его для решения задач математики и других областей деятельности;
- приобрести опыт самостоятельной деятельности по решению учебных задач;
- приобрести опыт презентации собственного продукта.

3.4. Формы подведения итогов

Подведение итогов внеурочной деятельности проходит в следующих формах: публичное выступление, создание собственных видеороликов, защита проектов, проведение самопрезентации, математическая игра.

4. Календарно-тематическое планирование

№ п/п	Тема/раздел	Количество часов, отводимых на освоение темы			Электронные учебно-методические материалы
		практика	к/р	всего	
1	Знакомство	2		2	
2	Сюжетные задачи и ребусы	5		5	
3	Геометрия	4		4	
4	Знакомство с логикой	5		5	
5	Занимательные задачи	14		14	
6	Текстовые задачи	4		4	